

EXTERIOR



*Rubio*<sup>®</sup>  
Wood**Cream**

PROTÈGE LA BEAUTÉ NATURELLE DU BOIS



## RUBIO WOODCREAM PROTÈGE LA BEAUTÉ NATURELLE DU BOIS

© Beach House, Danemark  
Rubio WoodCream, Bold Black et Creamy White

À l'extérieur, il est essentiel de traiter les surfaces en bois avec le produit qui convient. Après tout, vous voulez conserver longtemps la beauté naturelle du bois. **Rubio WoodCream** est basé sur la **technologie hydrophobe**, spécialement conçue pour une protection maximale du bois. La formule unique et **autonettoyante** nourrit le bois en profondeur, le laisse **respirer** et le rend **hydrofuge**. Et pour couronner le tout : la crème à base de cire est disponible dans une large gamme de couleurs et elle est facile à appliquer. Un plaisir à manipuler et un régal pour les yeux !

### Caractéristiques uniques

- › Crème à base de cire
- › Nourrissant
- › Respirant
- › Hydrofuge
- › Autonettoyant

Consultez la fiche technique dans cette brochure pour plus d'informations.

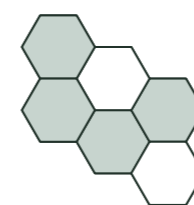


## TECHNOLOGIE INNOVATRICE OFFRANT DES AVANTAGES UNIQUES

La technologie hydrophobe Rubio WoodCream combinée à la structure crémeuse unique offre des avantages significatifs au niveau du produit tout comme de l'application.



© Rubio Monocoat




### CRÈME À BASE DE CIRE

La **structure crémeuse** de Rubio WoodCream garantit non seulement **une facilité d'emploi**, mais aussi un contact de longue durée avec le bois. Cela permet une absorption optimale de Rubio WoodCream par le bois, sans pour autant couvrir les pores du bois. Rubio WoodCream peut être appliqué en une seule couche ou en plusieurs couches pour un résultat plus couvrant, sans que cela modifie ces caractéristiques uniques. Cette structure unique garantit également une **très faible consommation**.



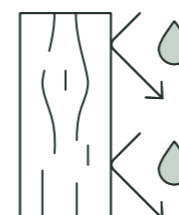
### NOURRISSANT

Rubio WoodCream colore et protège le bois et le nourrit en même temps. En effet, la crème pénètre en profondeur dans le bois et assure **la perméabilité à la vapeur** de la surface. La crème ne contient **pas de mastic de remplissage** et ne forme donc pas de couche étanche sur le bois comme le font les autres peintures et vernis. La couche de protection Rubio WoodCream **ne s'écaille pas**, garantissant **une durée de vie largement supérieure** du bois.



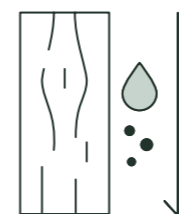
### RESPIRANT

Le bois doit pouvoir respirer pour rester beau. Notre crème hydrophobe assure que les **pores du bois restent ouvertes** et garantit une **régulation optimale de l'humidité**. Pendant que l'eau est repoussée, l'air et la vapeur d'eau continuent à pénétrer. En outre, **l'aspect naturel** du bois est préservé.



### HYDROFUGE

De par la nature hydrophobe de Rubio WoodCream, la force capillaire des fibres de bois, c'est-à-dire la force qui attire l'eau, est transformée en une force hydrofuge. Il en résulte un **effet déperlant durable** et clairement visible sur le bois, **protégeant durablement** le bois contre les conditions météorologiques extrêmes.



### AUTONETTOYANT

L'effet déperlant offre une **protection à 100% contre l'eau** et simultanément un effet autonettoyant. Les gouttelettes d'eau glissent du bois, tout en retirant des saletés de la surface. L'effet hydrofuge et autonettoyant **réduit le risque de prolifération microbienne** (algues, champignons, etc.) et empêche les dégâts dus au gel.

## EMBALLAGE ET OUTILS

*Pour chaque projet un emballage adapté*



### RUBIO WOODCREAM

Disponible dans les emballages suivants:

Boîte : 100 ml - 1 L - 2,5 L - 5 L - 20 L



### RUBIO WOODCREAM SOFTENER

Disponible dans les emballages suivants:

Bouteille en plastique : 100 ml - 1L

Bidon : 5 L

*Outils faciles à utiliser*



### RUBIO MONOCOAT STIRRING STICK

Avant utilisation, il faut bien mélanger Rubio WoodCream, même si vous y avez ajouté Rubio WoodCream Softener. Utilisez pour cela notre Rubio Monocoat Stirring Stick en bois, qui est très pratique. Pour bien mélanger le contenu de la boîte de 100 ml, nous recommandons d'utiliser un bâton mélangeur moins large.



### RUBIO WOODCREAM BRUSH

Rubio WoodCream est facile à appliquer avec notre Rubio WoodCream Brush spécialement conçue à cet effet. La brosse est faite de fibres de polyester et ne laisse pas de traces. Le produit n'a pas tendance à sécher dans la brosse. La brosse convient aux surfaces lisses tout comme rugueuses.

Rubio WoodCream Brush est disponible en différentes largeurs : 1 pouce, 2 pouces et 3 pouces.

## RUBIO WOODCREAM SOFTENER POUR DES EFFETS DE COULEUR ET DES SOLUTIONS D'ENTRETIEN



**Rubio WoodCream Softener** est le partenaire parfait de Rubio WoodCream. En mélangeant les deux, différents **effets de couleur** peuvent être créés. Cela vous permet de réduire l'intensité des couleurs Rubio WoodCream existantes afin d'obtenir un effet plus transparent. Pour les amateurs du bois grisé, Rubio WoodCream Softener offre également une solution : il suffit de mélanger les couleurs de la « Grey Collection » avec Rubio WoodCream Softener.

En outre, Rubio WoodCream Softener est le produit idéal pour les **solutions d'entretien** sur des surfaces en bois traitées avec Rubio WoodCream.

### *Caractéristiques uniques*

- › 0% de COV
- › Réduit l'intensité des couleurs sans pour autant modifier la viscosité
- › Prolonge le temps de séchage
  - Plus facile à appliquer par temps chaud
  - Diminue le risque de chevauchements
- › Plus facile à répartir sur des supports rugueux et absorbants
- › Réduit la visibilité des couches lors d'une rénovation ou d'un rafraîchissement de Rubio WoodCream et lorsque 2 couches de Rubio WoodCream sont appliquées.

Consultez la fiche technique dans cette brochure pour plus d'informations.


*Ajouter, mélanger et appliquer !*

Effet grisé




BLUE GREY #5

Effet plus transparent



BLUE GREY #5  
+ Rubio WoodCream Softener



CHARMING GREY #8



CHARMING GREY #8  
+ Rubio WoodCream Softener



## COLLECTIONS DE COULEURS RUBIO WOODCREAM

Le laboratoire Rubio a développé trois collections de couleurs magnifiques qui colorent et protègent le bois et le rendent hydrofuge: The Traditional Collection, The Grey Collection et The Scandinavian Collection.

### The Grey Collection – sur pin



DIRTY GREY #1

TIMELESS GREY #2

MISTY GREY #3

GRAVEL GREY #4

BLUE GREY #5

GREEN GREY #6

BOLD BLACK #7

CHARMING GREY #8

TRANSPARENT #0



#### Astuces & conseils

- › Créez un **aspect grisé instantané** en ajoutant Rubio WoodCream Softener à l'une des couleurs de cette collection de couleurs « Grey ».
- › Une version transparente (#0) est également disponible pour créer un **effet incolore**. Bien que cette version ne contienne pas de filtre UV, la couleur « Transparent #0 » laisse griser le bois de façon naturelle, tout en le protégeant et en le rendant hydrofuge. Appliquer sous forme non-diluée.

### The Traditional Collection – sur pin



SNOW WHITE

CREAMY WHITE

MOCHA CREAM

SALTED CARAMEL

RICH ALMOND


BURNED CHOCOLATE

SOFT TAUPE

DEEP TAUPE

SWEET TOFFEE

### The Scandinavian Collection – sur pin



OSLO OCHRE

SWEDISH RED

QUIET GREEN

COUNTRY GREEN

FOREST GREEN

FJORD BLUE

AURORA BLUE

NAVY BLUE

ICE BLUE



## COLOREZ ET PROTÉGEZ LES PROJETS EN EXTÉRIEUR AVEC RUBIO MONOCOAT

Le bois est de plus en plus utilisé pour la finition des murs extérieurs, abris de jardin et portails, souvent en combinaison avec d'autres matériaux. Le bois peut être protégé de plusieurs façons, en fonction du résultat souhaité.

Outre **Rubio WoodCream**, cela fait des années que l'assortiment de Rubio Monocoat comporte le produit phare **Rubio Monocoat Hybrid Wood Protector** pour la protection du bois extérieur.

Souhaitez-vous colorer et protéger votre bois extérieur avec Rubio Monocoat ? Jetez alors un œil à ce tableau pour choisir le bon produit pour votre projet en bois.

RUBIO MONOCOAT HYBRID WOOD PROTECTOR	RUBIO WOODCREAM
<ul style="list-style-type: none"> <li>› Huile</li> <li>› Liaison moléculaire</li> <li>› Aspect transparent</li> <li>› Réchauffe du bois</li> <li>› Sur le bois vertical et horizontal</li> </ul>	<ul style="list-style-type: none"> <li>› Crème à base de cire</li> <li>› Technologie crémeuse nourrissante</li> <li>› Aspect opaque</li> <li>› Aucun effet de réchauffe</li> <li>› Sur le bois vertical</li> </ul>
<b>VS</b>	
<ul style="list-style-type: none"> <li>› Monocoat : colorer et protéger en une seule couche</li> <li>› Appliquer et nettoyer avec un chiffon pour retirer les traces d'huile superflue</li> <li>› Projets neufs</li> </ul>	<ul style="list-style-type: none"> <li>› Colorer et protéger en une ou plusieurs couches</li> <li>› Facile à appliquer avec une brosse</li> <li>› Rénovations et projets neufs</li> </ul>





© Rubio Monocoat

## **BIENVENUE DANS LA FAMILLE RUBIO MONOCOAT**

Plus de 82 pays - 50 000 000 m<sup>2</sup> de bois traité par an

